



Instituto Municipal de Planeación de Bahía de Banderas
NAYARIT

Proporción Gasto Programable
Al 31/mar./2020

Usr: SUPERVISOR
Rep: rptIndicadoresFinancieros

Fecha y hora de Impresión 01/abr./2020 06:18 p. m.

**PRESUPUESTO
INDICADORES DE GASTO**

Nombre del Indicador:

Proporción Gasto Programable

Objetivo del Indicador:

Determinar la participación del gasto programable con respecto al total de egresos

Variables que intervienen:

TGP=Total de Gasto Programable TE=Total de Egreso

Unidad de Medida:

Porcentaje

Base de Comparación

Presupuesto de Egresos de ejercicios anteriores

Formula:

$$\frac{TGP}{TE} \times 100$$

Medios de Verificación:

Presupuesto de Egresos o Cuenta Pública

Miles de pesos		Indicador
TGP	\$1,713,533.00	14.28 %
TE	\$12,000,000.00	





Instituto Municipal de Planeación de Bahía de Banderas
NAYARIT

Proporción Gasto de Operación (corriente)
Al 31/mar./2020

Usr: SUPERVISOR
Rep: rptIndicadoresFinancieros

Fecha y hora de Impresión | 01/abr./2020
06:19 p. m.

PRESUPUESTO
INDICADORES DE GASTO

Nombre del Indicador:

Proporción Gasto de Operación (corriente)

Objetivo del Indicador:

Determinar la participación del gasto de operacion con respecto al total de egresos

Variables que intervienen:

TGO= Total de Gasto de Operación(corriente) TE= Total de Egresos

Unidad de Medida:

Porcentaje

Base de Comparación

Presupuesto de Egresos de ejercicios anteriores

Formula:


$$\frac{\text{TGO}}{\text{TE}} \times 100$$

Medios de Verificación:

Presupuesto de Egresos o Cuenta Pública

	Miles de pesos	Indicador
TGO	\$1,678,574.00	13.99 %
TE	\$12,000,000.00	

13.99 %
86.01 %



[Handwritten signatures and scribbles in blue ink are present over the pie chart and surrounding area.]



Instituto Municipal de Planeación de Bahía de Banderas
NAYARIT

Proporción Gasto de Inversión y/o Capital
Al 31/mar./2020

Usr: SUPERVISOR
Rep: rptIndicadoresFinancieros

Fecha y hora de Impresión 01/abr./2020 06:19 p. m.

**PRESUPUESTO
INDICADORES DE GASTO**

Nombre del Indicador:

Proporción Gasto de Inversión y/o Capital

Objetivo del Indicador:

Determinar la participación del gasto de inversion y/o capital con respecto al total de egresos

Variables que intervienen:

TGIC= Total de Gasto de Inversión y/o Capital TE= Total de Egresos

Unidad de Medida:

Porcentaje

Base de Comparación

Presupuesto de Egresos de ejercicios anteriores

Formula:


$$\frac{\text{TGIC}}{\text{TE}} \times 100$$

Medios de Verificación:

Presupuesto de Egresos o Cuenta Pública

	Miles de pesos	Indicador
TGIC	\$34,959.00	0.29 %
TE	\$12,000,000.00	

0.29 %
99.71 %





**Instituto Municipal de Planeación de Bahía de Banderas
NAYARIT
Proporción Inversión Pública
Al 31/mar./2020**

Usr: SUPERVISOR
Rep: rptIndicadoresFinancieros

Fecha y hora de Impresión | 01/abr./2020
06:19 p. m.

**PRESUPUESTO
INDICADORES DE GASTO**

Nombre del Indicador:

Proporción Inversión Pública

Objetivo del Indicador:

Determinar la participación del gasto de la inversion publica con respecto al total de egresos

Variables que intervienen:

IP= Inversión Pública TE= Total de Egresos

Unidad de Medida:

Porcentaje

Base de Comparación

Presupuesto de Egresos de ejercicios anteriores

Formula:


$$\frac{IP}{TE} \times 100$$

Medios de Verificación:

Presupuesto de Egresos o Cuenta Pública

	Miles de pesos	Indicador
IP	\$0.00	0.00 %
TE	\$12,000,000.00	

0.00 %
100.00 %





Instituto Municipal de Planeación de Bahía de Banderas
NAYARIT

Proporción del Gasto No Programable
Al 31/mar./2020

Usr: SUPERVISOR
Rep: rptIndicadoresFinancieros

Fecha y hora de Impresión 01/abr./2020 06:20 p. m.

**PRESUPUESTO
INDICADORES DE GASTO**

Nombre del Indicador:

Proporción del Gasto No Programable

Objetivo del Indicador:

Determinar la participación del gasto no programable con respecto al total de egresos

Variables que intervienen:

TGNP=Total de Gasto Programable TE=Total de Egreso

Unidad de Medida:

Porcentaje

Base de Comparación

Presupuesto de Egresos de ejercicios anteriores

Formula:


$$\frac{\text{TGNP}}{\text{TE}} \times 100$$

Medios de Verificación:

Presupuesto de Egresos o Cuenta Pública

	Miles de pesos	Indicador
TGNP	\$0.00	0.00 %
TE	\$12,000,000.00	

0.00 %
100.00 %



[Handwritten signatures and scribbles in blue ink]



Instituto Municipal de Planeación de Bahía de Banderas
NAYARIT
Servicios Personales en el Gasto de Operación
Al 31/mar./2020

Usr: SUPERVISOR
Rep: rptIndicadoresFinancieros

Fecha y hora de Impresión 01/abr./2020 06:20 p. m.

**PRESUPUESTO
INDICADORES DE GASTO**

Nombre del Indicador:

Servicios Personales en el Gasto de Operación

Objetivo del Indicador:

Determinar la participación de los servicios personales con respecto al total de gastos de operación

Variables que intervienen:

SP= Servicios Personales TGO= Total de Gastos de Operación
(corriente)

Unidad de Medida:

Porcentaje

Base de Comparación

Presupuesto de Egresos de ejercicios anteriores

Formula:

$$\frac{SP}{TGO} \times 100$$

Medios de Verificación:

Presupuesto de Egresos o Cuenta Pública

	Miles de pesos	Indicador
SP	\$1,352,685.00	80.59 %
TGO	\$1,678,574.00	

80.59 %
19.41 %





Instituto Municipal de Planeación de Bahía de Banderas
NAYARIT

Proporción de los Servicios Personales
Al 31/mar./2020

Usr: SUPERVISOR
Rep: rptIndicadoresFinancieros

Fecha y hora de Impresión | 01/abr./2020
06:20 p. m.

**PRESUPUESTO
INDICADORES DE GASTO**

Nombre del Indicador:

Proporción de los Servicios Personales

Objetivo del Indicador:

Determinar la participación de los servicios personales con respecto al total de egresos

Variables que intervienen:

SP= Servicios Personales TE= Total de Egresos

Unidad de Medida:

Porcentaje

Base de Comparación

Presupuesto de Egresos de ejercicios anteriores

Formula:


$$\frac{SP}{TE} \times 100$$

Medios de Verificación:

Presupuesto de Egresos o Cuenta Pública

Miles de pesos		Indicador
SP	\$1,678,574.00	13.99 %
TE	\$12,000,000.00	

13.99 %
86.01 %



[Handwritten signatures and scribbles in blue ink are present throughout the page, including a large signature at the top left and several scribbles at the bottom left and bottom right.]



**Instituto Municipal de Planeación de Bahía de Banderas
NAYARIT**

**Deuda Pública en el Gasto No Programable
Al 31/mar./2020**

Usr: SUPERVISOR
Rep: rptIndicadoresFinancieros

Fecha y hora de Impresión | 01/abr./2020
06:20 p. m.

**PRESUPUESTO
INDICADORES DE GASTO**

Nombre del Indicador:

Deuda Pública en el Gasto No Programable

Objetivo del Indicador:

Determinar la participación de la deuda publica con respecto al total de gasto no programable

Variables que intervienen:

DP= Deuda Pública TGNP= Total de Gasto No Programable

Unidad de Medida:

Porcentaje

Base de Comparación

Presupuesto de Egresos de ejercicios anteriores

Formula:


$$\frac{DP}{TGNP} \times 100$$

Medios de Verificación:

Presupuesto de Egresos o Cuenta Pública

Miles de pesos		Indicador
DP	\$0.00	0.00 %
TGNP	\$12,000,000.00	

0.00 %
100.00 %





**Instituto Municipal de Planeación de Bahía de Banderas
NAYARIT
Proporción de la Deuda Pública
Al 31/mar./2020**

Usr: SUPERVISOR
Rep: rptIndicadoresFinancieros

Fecha y hora de Impresión | 01/abr./2020
06:21 p. m.

**PRESUPUESTO
INDICADORES DE GASTO**

Nombre del Indicador:

Proporción de la Deuda Pública

Objetivo del Indicador:

Determinar la participación de la deuda publica con respecto al total de egresos

Variables que intervienen:

DP= Deuda Pública TE= Total de Egresos

Unidad de Medida:

Porcentaje

Base de Comparación

Presupuesto de Egresos de ejercicios anteriores

Formula:


$$\frac{DP}{TE} \times 100$$

Medios de Verificación:

Presupuesto de Egresos o Cuenta Pública

	Miles de pesos	Indicador
DP	\$0.00	0.00 %
TE	\$12,000,000.00	

0.00 %
100.00 %





Instituto Municipal de Planeación de Bahía de Banderas
NAYARIT

Proporción del Gasto de Seguridad Pública
Al 31/mar./2020

Utr: SUPERVISOR
Rep: rptIndicadoresFinancieros

Fecha y hora de Impresión 01/abr./2020 06:24 p. m.

PRESUPUESTO
INDICADORES DE GASTO

Nombre del Indicador:

Proporción del Gasto de Seguridad Pública

Objetivo del Indicador:

Determinar la participación de la función seguridad pública con respecto al egreso total

Variables que intervienen:

SP= Seguridad Pública TE= Total de Egresos

Unidad de Medida:

Porcentaje

Base de Comparación

Presupuesto de Egresos de ejercicios anteriores


Formula:

$$\frac{SP}{TE} \times 100$$

Medios de Verificación:

Presupuesto de Egresos o Cuenta Pública

	Miles de pesos	Indicador
SP	\$0.00	0.00 %
TE	\$12,000,000.00	



0.00 %
100.00 %

[Handwritten signatures and scribbles in blue ink are present throughout the page, including a large signature on the left and another on the bottom right.]




Instituto Municipal de Planeación de Bahía de Banderas
NAYARIT

Proporción del Gasto de Seguridad Pública

Al 31/mar./2020

Usr: SUPERVISOR
Rep: rptIndicadoresFinancieros

Fecha y hora de Impresión | 01/abr./2020
06:24 p. m.



BEATRIZ EUGENIA MARTINEZ SANCHEZ
DIRECTORA GENERAL



JOSE FRANCISCO GARCIA SOTO
SUBDIRECTOR

